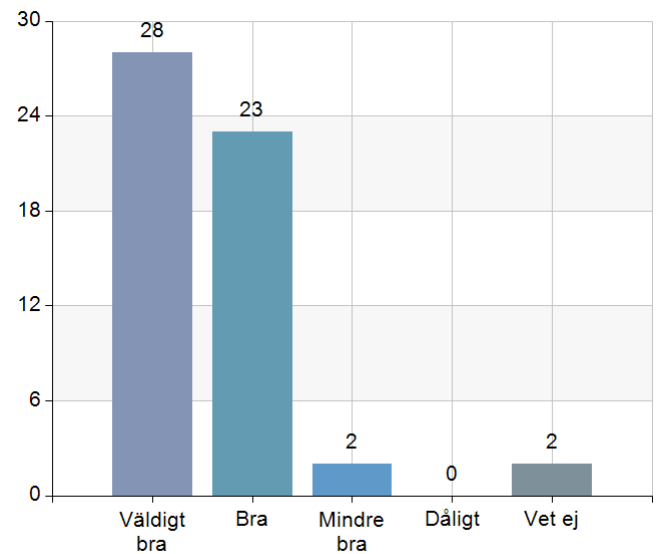




## Besöksenkät för sunnerbohallen v.8 -22

Hur blev du bemött av personalen?

Namn	Antal	%
Väldigt bra	28	50,9
Bra	23	41,8
Mindre bra	2	3,6
Dåligt	0	0
Vet ej	2	3,6
<b>Total</b>	<b>55</b>	<b>100</b>

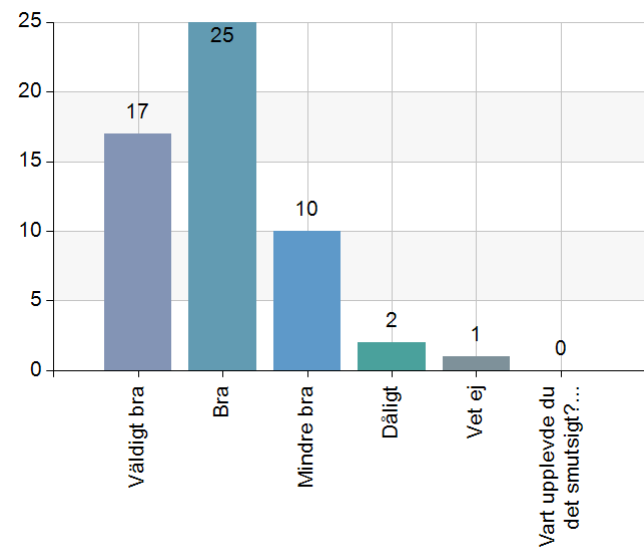


Svarsfrekvens

100% (55/55)

Hur upplever du att lokalerna var städade?

Namn	Antal	%
Väldigt bra	17	30,9
Bra	25	45,5
Mindre bra	10	18,2
Dåligt	2	3,6
Vet ej	1	1,8
Vart upplevde du det smutsigt?	0	0
<b>Total</b>	<b>55</b>	<b>100</b>





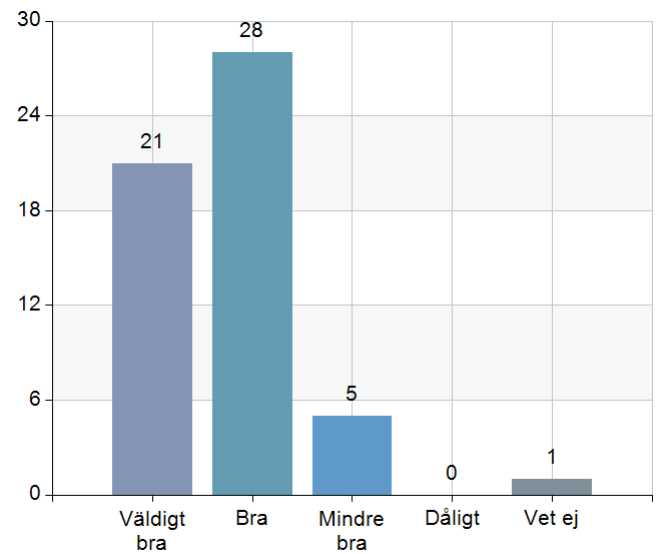
# Ljungby kommun

## Svarsfrekvens

100% (55/55)

## Vad var ditt helhetsintryck av ditt besök?

Namn	Antal	%
Väldigt bra	21	38,2
Bra	28	50,9
Mindre bra	5	9,1
Dåligt	0	0
Vet ej	1	1,8
<b>Total</b>	<b>55</b>	<b>100</b>

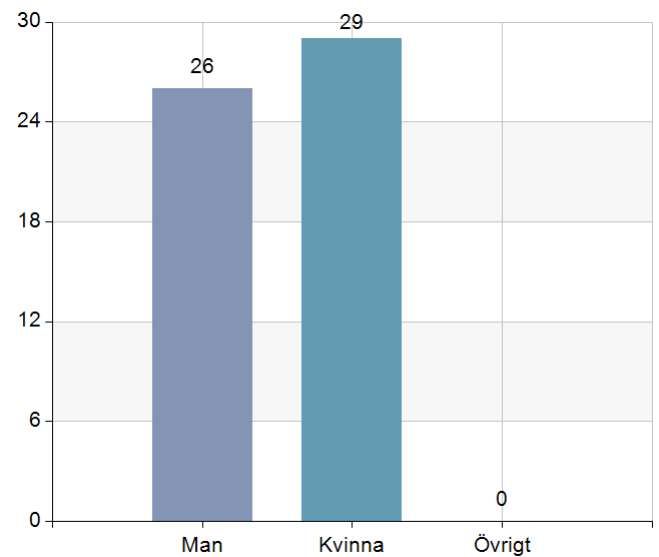


## Svarsfrekvens

100% (55/55)

## Kön?

Namn	Antal	%
Man	26	47,3
Kvinna	29	52,7
Övrigt	0	0
<b>Total</b>	<b>55</b>	<b>100</b>



## Svarsfrekvens

100% (55/55)